

**Carros de servicio  
Carro para 6 cestos de  
lavavajillas**

ARTÍCULO # \_\_\_\_\_

MODELO # \_\_\_\_\_

NOMBRE # \_\_\_\_\_

SIS # \_\_\_\_\_

AIA # \_\_\_\_\_



361242 (DRT6)

Carro con guías para 6  
cestos lavavajillas

### Características técnicas

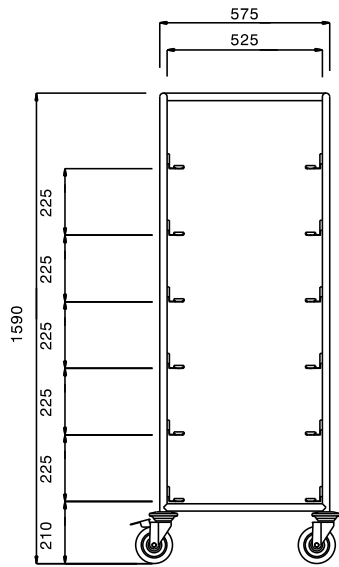
- Estructura en tubo de acero inoxidable de 25 mm de diámetro totalmente soldada.
- Guías en forma de "L", con tope final.
- Diseñada para cestos de lavado de 500x500 mm.
- La manilla es una prolongación de la estructura de carga.
- 4 ruedas giratorias de 125 mm de diámetro con paragolpes, dos con freno.

### Construcción

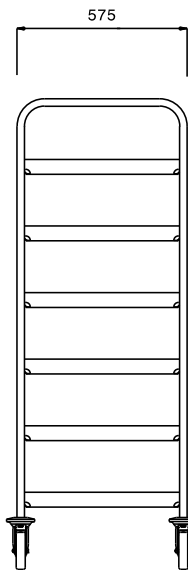
- Construido completamente en acero inoxidable AISI 304.

Aprobación: \_\_\_\_\_

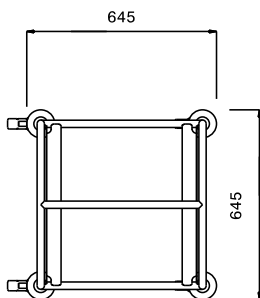
Alzado



Lateral



Planta



**Info**

**Dimensiones externas, ancho**

**361242 (DRT6)** 645 mm

**Dimensiones externas, fondo** 645 mm

**Dimensiones externas, alto** 1590 mm

**Material de la rueda:** Cincado

**Diámetro de la rueda** Ø 125

**Peso neto** 22 kg